

WEB Form Online Portale DATI.GOV.IT

Guida alla registrazione



 **AGID** | Agenzia per
l'Italia Digitale

WEB Form online

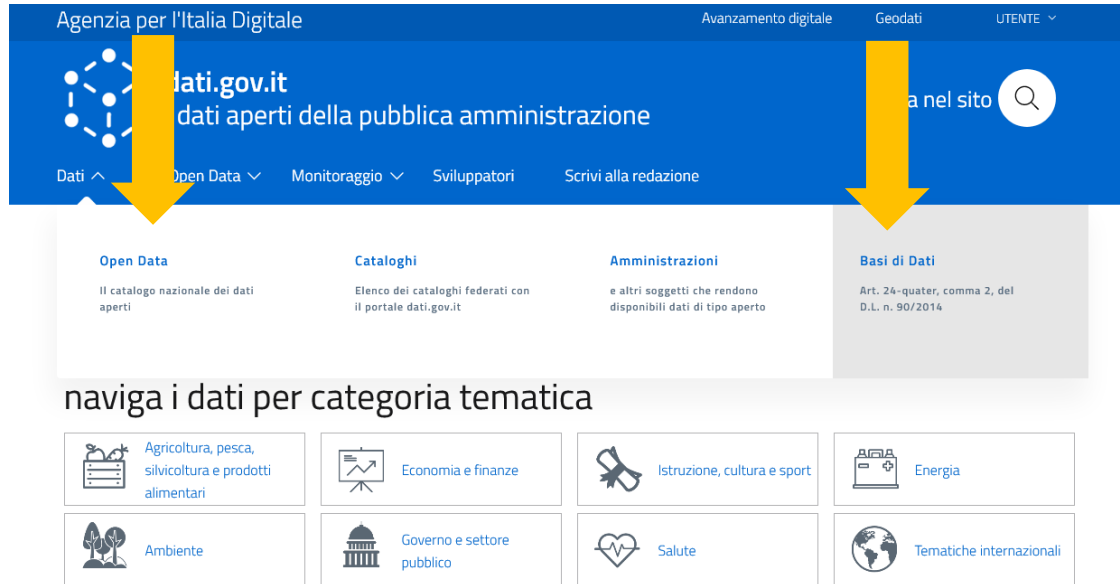
A cosa serve il WEB Form online?

Strumento per aggiornare il [Catalogo delle Basi di Dati della PA](#).

A chi si rivolge?

Alle Amministrazioni e soggetti che non dispongono di un proprio catalogo e che non fruiscono di un catalogo terzo.

Accesso al WEB Form online (1/3)

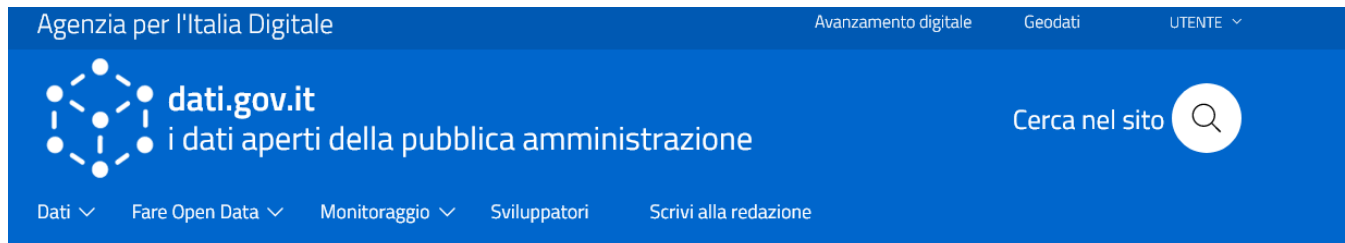


The screenshot shows the homepage of the **dati.gov.it** portal. The header includes the logo and navigation links: **dati.gov.it**, **dati aperti della pubblica amministrazione**, **Avanzamento digitale**, **Geodati**, and **UTENTE**. A search bar is located on the right. Below the header, there are four main sections: **Open Data**, **Cataloghi**, **Amministrazioni**, and **Basi di Dati**. The **Basi di Dati** section is highlighted with a grey background and a yellow arrow pointing to it. Below these sections, there is a grid of thematic categories for navigating data, including **Agricoltura, pesca, silvicoltura e prodotti alimentari**, **Economia e finanze**, **Istruzione, cultura e sport**, **Energia**, **Ambiente**, **Governo e settore pubblico**, **Salute**, and **Tematiche internazionali**.

Sei nella homepage del portale [DATI GOV IT:](https://dati.gov.it)

Dal menù seleziona prima «Dati» e poi la voce «Basi di Dati».

Accesso al WEB Form online (2/3)



[Home](#) / [Catalogo delle basi di dati della PA](#)

Catalogo delle basi di dati della PA

Data di aggiornamento

Lunedì 1 Marzo 2021

Il Catalogo delle Basi di Dati della Pubblica Amministrazione è stato implementato attraverso il processo di raccolta previsto dall'art. 24-quater, comma 2, del [D.L. n. 90/2014, convertito in Legge 11 agosto 2014, n. 114](#).

Per sua natura, il catalogo è uno strumento volto a facilitare la diffusione e la conoscenza dei dati della P.A., anche nell'ottica di favorire la condivisione tra pubbliche amministrazioni in attuazione di quanto previsto dall'articolo 50 del CAD, principio peraltro ribadito con il Decreto Semplificazioni (D.L. n. 76/2020). Al fine di consentire l'aggiornamento delle informazioni presenti nel Catalogo, è stato predisposto un apposito web form (in versione beta) utilizzabile dalle amministrazioni previa registrazione al portale.

[Consulta il Catalogo](#)

[Aggiorna il Catalogo](#)

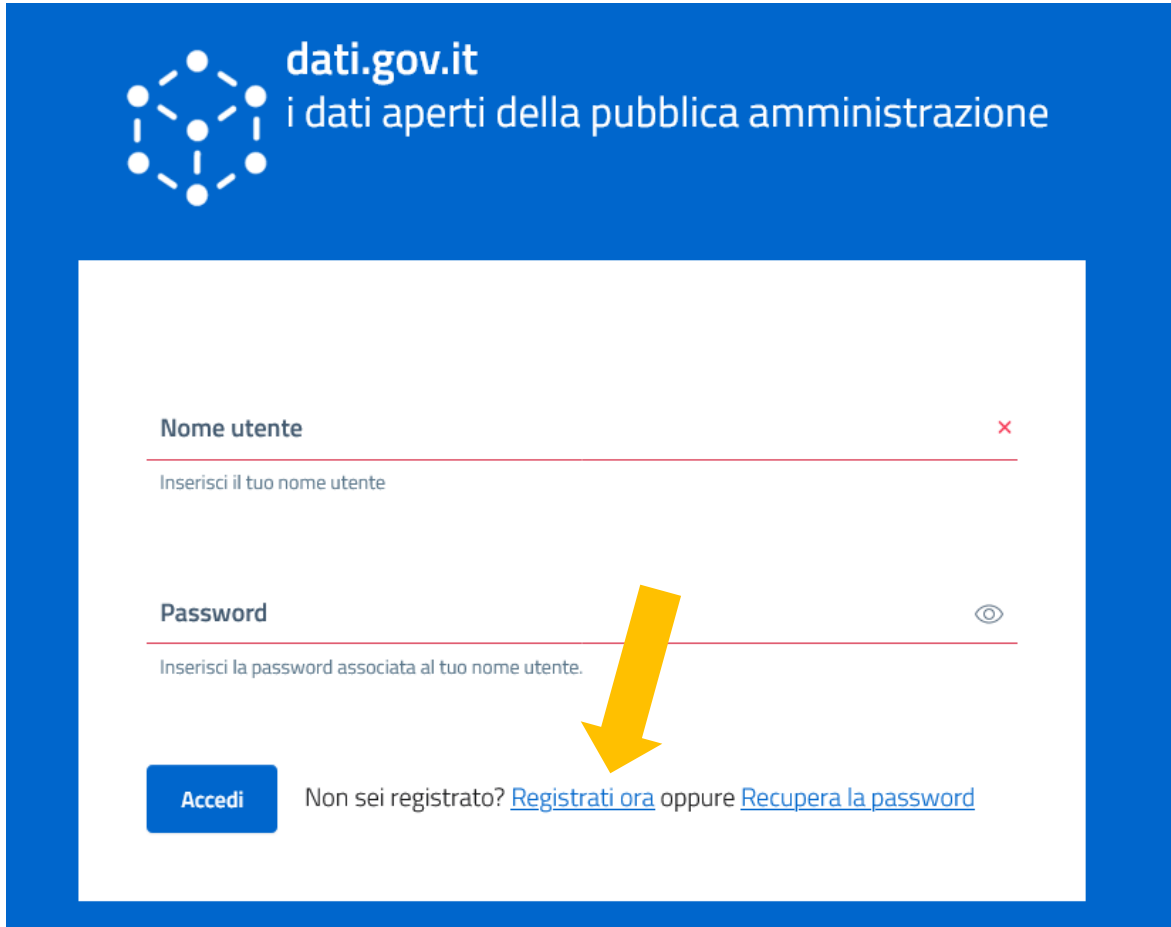


Sei nella pagina [Catalogo delle basi di dati della PA](#):

Vai su WEB Form online, selezionando «[Aggiorna il Catalogo](#)»



Accesso al WEB Form online (3/3)



dati.gov.it
i dati aperti della pubblica amministrazione

Nome utente ×
Inserisci il tuo nome utente

Password 👁
Inserisci la password associata al tuo nome utente.

Accedi Non sei registrato? [Registrati ora](#) oppure [Recupera la password](#)

Sei nella pagina di accesso al

WEB Form online:

Per poter effettuare il primo accesso è necessario registrarsi, creando la propria utenza.

Seleziona il pulsante «[Registrati ora](#)»

Registrazione – creazione utenza (1/2)

Agenzia per l'Italia Digitale Avanzamento digitale Geodati

dati.gov.it
i dati aperti della pubblica amministrazione

Cerca nel sito

Dati Fare Open Data Monitoraggio Sviluppatori Scrivi alla redazione

Home / Aggiungi utente

Registrazione Utente

Nome utente	Nome e Cognome
<input type="text" value=""/>	<input type="text" value="Maria Rossi"/>
E-mail istituzionale	
<input type="text" value="m.rossi@pa.gov.it"/>	
Password	Conferma password
<input type="password" value=""/>	<input type="password" value=""/>
Referente del servizio	E-mail istituzionale del Referente
<input type="text" value="Domenica Bianchi"/>	<input type="text" value="d.bianchi@pa.gov.it"/>
Nome amministrazione	Codice IPA/P.IVA
<input type="text" value="PA"/>	<input type="text" value="PA_001"/>

* Per le amministrazioni riportare la denominazione presente su IndicePA

Seleziona il Catalogo

Seleziona il Catalogo

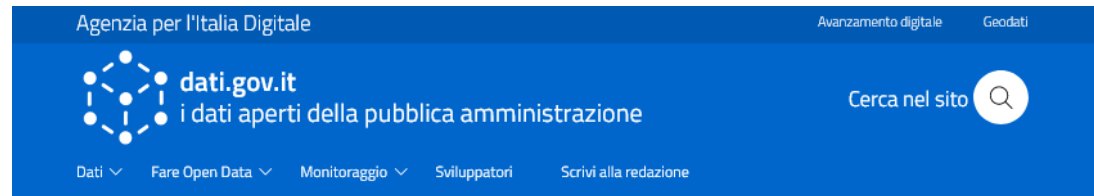
* open data e/o basi di dati della PA

Registrati

Sei nella pagina di registrazione dell'utente e se sei stato incaricato dalla tua Amministrazione, procedi ad inserire:

1. il tuo nome e cognome, la tua mail istituzionale (se utilizzi una PEC assicurati che possa ricevere mail ordinarie)
2. il nome e cognome del Referente del tuo servizio e la mail istituzionale del Referente (se utilizzi una PEC assicurati che possa ricevere mail ordinarie)

Registrazione – creazione utenza (2/2)



Home / Aggiungi utente

Registrazione Utente

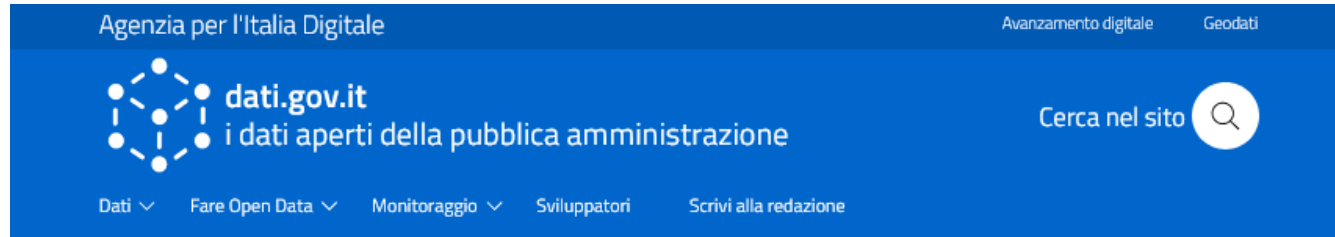
5	Nome utente Esempio: m.rossi@pa.gov.it ✓	Nome e Cognome Maria Rossi ✓
	E-mail istituzionale m.rossi@pa.gov.it ✓	
5	Password •••••	5 Conferma password •••••
	Referente del servizio Domenica Bianchi ✓	E-mail istituzionale del Referente d.bianchi@pa.gov.it ✓
3	Nome amministrazione PA ✓ <small>* Per le amministrazioni riportare la denominazione presente su IndicePA</small>	4 Codice IPA/P.IVA PA_001 ✓ https://indicepa.gov.it/jpa-portale/
	Seleziona il Catalogo Catalogo delle Basi di Dati della PA	
	<small>* open data e/o basi di dati della PA</small>	
		Registrati

3. il nome completo dell'Amministrazione di appartenenza o dell'Organizzazione coinvolta (come da *Indice PA*)
4. il relativo codice IPA (o partita IVA per soggetti privati, ove previsto)
5. un nome utente ed una password con cui farai l'accesso al WEB Form online

Infine, scegli di abilitare l'utenza per il Catalogo Basi di Dati della PA

Per concludere la registrazione seleziona il pulsante «Registrati».

Registrazione – presa in carico



[Home](#) / Registrazione utente

Registrazione utente effettuata con successo

La registrazione al Portale Dati.gov.it è avvenuta con successo.

Sarà inviata a breve una e-mail di conferma agli indirizzi indicati (utente registrato e responsabile).

Successivamente, le invieremo una seconda e-mail per informarla che è stato abilitato all'uso del Portale per la creazione e l'aggiornamento dei dataset.

Gentile utente,

la registrazione è avvenuta correttamente. A breve riceverai una mail di avvenuta abilitazione per accedere alla tua area mediante NOME UTENTE e PASSWORD che hai inserito in fase di registrazione.

Staff Dati.gov.it

Dopo aver selezionato il pulsante «Registrati», la comparsa della pagina web successiva (vedi a sinistra) «Registrazione utente effettuata con successo» confermerà che la registrazione è stata presa in carico dallo staff del portale DATI GOV IT.

Contemporaneamente, riceverai una mail di conferma della presa in carico all'indirizzo istituzionale indicato in fase di registrazione.

Registrazione – abilitazione utente

Gentile Utente,

il tuo profilo è stato abilitato. Per eseguire l'accesso è necessario inserire il NOME UTENTE e PASSWORD indicati in fase di registrazione.

Ti ricordiamo che i dati verranno trattati secondo quanto previsto dall'art. 5 del Regolamento (UE) 2016/679.

Cordiali saluti,
Staff Dati.gov.it

Una volta ricevuta la mail (vedi a sinistra) di conferma che la tua utenza è stata abilitata, potrai effettuare l'accesso al [WEB Form online](#).

dati.gov.it
i dati aperti della pubblica amministrazione

Nome utente
m.rossi@pa.gov.it ✓
Inserisci il tuo nome utente

Password
●●●●● 👁
Inserisci la password associata al tuo nome utente.

Accedi Non sei registrato? [Registrati ora](#) oppure [Recupera la password](#)



AGID | AGENZIA PER
L'ITALIA DIGITALE

agid.gov.it